

DEMONSTRAÇÕES FINANCEIRAS


Balanço

Demonstração de Resultados por Natureza

Demonstração das Alterações do Património Líquido

Demonstração de Fluxos de Caixa

Indicadores de Análise Económica e Financeira



Balanço

A handwritten signature in blue ink, consisting of a large, stylized initial 'A' followed by a series of loops and a final flourish.

BALANÇO Individual em 31/12/2022

Rúbricas	Notas	Ano 2022	Ano 2021
ATIVO			
Ativo Não Corrente			
Ativos Fixos Tangíveis		77 749,01	91 643,73
Propriedades de Investimento			
Ativos Intangíveis			
Ativos biológicos			
Investimentos financeiros			
Devedores por empréstimos bonificados e sub. Reembolsáveis			
Acionistas/sócios/associados			
Outros ativos financeiros			
Ativos por impostos diferidos			
Ativo Corrente			
Inventários			
Ativos biológicos			
Devedores por transf. e subs. Não reembolsáveis		221 992,21	209 709,36
Devedores por empréstimos bonificados e sub. Reembolsáveis			
Clientes, contribuintes e utentes			
Estado e outros entes Públicos			
Acionistas/sócios/associados			
Outras Contas a receber			
Diferimentos		2 004,54	950,47
Ativos financeiros detidos para negociação			
Outros ativos financeiros			
Ativos não correntes detidos para venda			
Caixa e Depósitos		178 080,29	124 140,93
Total do Ativo		479 826,05	426 444,49
Património Líquido			
Património/Capital		30 000,00	30 000,00
Reservas		7 603,19	4 499,12
Resultados Transitados		144 460,59	85 483,31
Outras Variações no Património Líquido		68 981,92	80 867,37
Resultado Líquido do Período		50 516,95	62 081,35
Total Património Líquido		301 562,65	262 931,15
Passivo			
Passivo não Corrente			
Provisões			
Financiamentos Obtidos			
Fornecedores de investimentos			
Diferimentos			
Outras Contas a Pagar			
Passivo Corrente			
Credores p/ Transferências e Subsídios não Reemb. concedidos			
Fornecedores		41 095,40	41 095,40
Adiantamento de clientes, contribuintes e utentes			
Estado e outros entes Públicos		3 887,87	3 649,84
Acionistas/sócios/associados			
Financiamentos Obtidos			
Fornecedores de investimentos			
Outras Contas a Pagar		16 648,41	16 099,18
Diferimentos		116 631,72	102 668,92
Outros passivos financeiros			
Total Passivo		178 263,40	163 513,34
Total Passivo + Património Líquido		479 826,05	426 444,49

ORGÃO EXECUTIVO
Em 20 de MARÇO de 23


ORGÃO DELIBERATIVO
Em 21 de ABRIL de 2023

Período : 2022/01/01 C 2022/12/31 C


(Periodicidade Mensal / Período Mensal Após Apuramento

Visualizar Contas s/ Mov. ? N Euros

Rubricas	Notas	Datas	
		2022	2021
ATIVO			
Ativo não corrente		77.749,01	91.643,73
Ativos fixos tangíveis		77.749,01	91.643,73
Ativo corrente		402.077,04	334.800,76
Devedores por transferências e subsídios não reembolsáveis		221.992,21	209.709,36
Diferimentos		2.004,54	950,47
Caixa e depósitos		178.080,29	124.140,93
Total Ativo		479.826,05	426.444,49
PATRIMÓNIO LÍQUIDO			
Património Líquido		301.562,65	262.931,15
Património/Capital		30.000,00	30.000,00
Reservas		7.603,19	4.499,12
Resultados transitados		144.460,59	85.483,31
Outras variações no património líquido		68.981,92	80.867,37
Resultado líquido do período		50.516,95	62.081,35
Total Património Líquido		301.562,65	262.931,15
PASSIVO			
Passivo não corrente			
Passivo corrente		178.263,40	163.513,34
Fornecedores		41.095,40	41.095,40
Estado e outros entes públicos		3.887,87	3.649,84
Outras contas a pagar		16.648,41	16.099,18
Diferimentos		116.631,72	102.668,92
Total Passivo		178.263,40	163.513,34
Total Património Líquido e Passivo		479.826,05	426.444,49



Demonstração de Resultados por Natureza

A handwritten signature in blue ink, consisting of several loops and a long vertical stroke, positioned to the right of the section header.

DEMONSTRAÇÃO DE RESULTADOS POR NATUREZA

Período findo em: 31 de Dezembro de 2022

Unidade: euros

Rendimentos e Gastos	Notas	Ano 2022	Ano 2021
		Valor	Valor
Impostos e Taxas			
Vendas			
Prestações de serviços e concessões		61,11	906,90
Variações nos inventários de produção			
Transferências e subsídios correntes obtidos		317 314,02	283 202,23
Variações nos inventários de produção			
Trabalhos para a própria entidade			
Custo das Mercadorias vendidas e das matérias consumidas			
Fornecimentos e serviços externos		-141 673,43	-92 847,52
Gastos com pessoal		-120 649,03	-125 594,17
Transferências e subsídios concedidos			
Prestações sociais			
Imparidade de inventários (perdas/reversões)			
Imparidade de dívidas a receber (perdas/reversões)			
Provisões (aumentos/reduções)			
Imparidade de invest. não depreciáveis/amortizáveis (perda/reversões)			
Aumentos/reduções de justo valor			
Outros rendimentos		11 885,46	7 304,61
Outros gastos		-2 347,89	-1 782,69
Resultados antes de depreciações e gastos de financiamento		64 590,24	71 189,36
Gastos/reversões de depreciação e amortização		-13 894,72	-8 758,04
Imparidade de invest. depreciáveis/amortizáveis (perdas/reversões)			
Resultado operacional (antes de gastos de financiamento)		50 695,52	62 431,32
Juros e rendimentos similares obtidos			
Juros e gastos similares suportados		-178,57	-349,97
Resultados antes de impostos		50 516,95	62 081,35
Imposto sobre o rendimento		0,00	0,00
Resultado líquido do período		50 516,95	62 081,35

ORGÃO EXECUTIVO
Em 30 de DEZEMBRO de 23

ORGÃO DELIBERATIVO
Em 27 de ABRIL de 2023

Período : 2022/01/01 C 2022/12/31 C (Periodicidade Mensal / Período Mensal Após Apuramento Visualizar Contas s/ Mov. ? N Euros

Rendimentos e Gastos	Notas	Datas	
		2022	2021
Prestações de serviços e concessões		61,11	906,90
Transferências e subsídios correntes obtidos		317.314,02	283.202,23
Fornecimentos e serviços externos		-141.673,43	-92.847,52
Gastos com pessoal		-120.649,03	-125.594,17
Outros rendimentos		11.885,46	7.304,61
Outros gastos		-2.347,89	-1.782,69
Resultados antes de depreciações e gastos de financiamento		64.590,24	71.189,36
Gastos/reversões de depreciação e amortização		-13.894,72	-8.758,04
Resultado operacional (antes de resultados financeiros)		50.695,52	62.431,32
Juros e gastos similares suportados		-178,57	-349,97
Resultado antes de impostos		50.516,95	62.081,35
Resultado líquido do período		50.516,95	62.081,35

Demonstração das Alterações do Património Líquido

A handwritten signature in blue ink, consisting of a large, stylized letter 'A' followed by a cursive flourish.

DAPL - DEMONSTRAÇÃO DAS ALTERAÇÕES NO PATRIMÔNIO LÍQUIDO
AFCT Rio Minho

Buros

Período : 2022/01/01 C. 2022/12/31 C Visualizar Contas s/ Mov. ? S Acumulados : S (Periodicidade Mensal / Período Mensal após Apuramento das Resultadas)

Descrição	Notas 2	Patrimônio Líquido atribuído aos detentores do Patrimônio Líquido da entidade que controla										Interesses que não controlam	Total do patrimônio líquido			
		Capital / Patrimônio Subscrito	Ações (quotas) próprias	Outros instrum. de capital próprio	Prêmios de emissão	Reservas	Resultados transitados	Ajustamentos em ativos financeiros	Excedentes de revalorização	Outras vars. no patrimônio líquido	Resultado líquido do período			TOTAL		
Posição no início do período (1)		30.000,00				4.499,12	85.463,31				80.867,37			62.061,35	262.931,15	262.931,15
Alterações no período (2) Primeira adoção de novo referencial contábilístico Alterações de políticas contábilísticas Diferenças de conversão de demonstrações financeiras Realização do excedente de revalorização Excedentes de revalorização e respectivas variações Transferências e subsídios de capital Outras alterações reconhecidas no Patrimônio Líquido											-11.885,45			-11.885,45	-11.885,45	-11.885,45
Correção de erros materiais																
Resultado líquido do Período (3) Resultado Integral (4)=(2)+(3)														50.516,95 -50.516,95	50.516,95 38.631,50	50.516,95 38.631,50
Operações com detentores de capital no período (5) Realizações de capital/patrimônio Entradas para cobertura de perdas Outras operações						3.104,07	58.977,28							-62.061,35		
Subscrições de prêmios de emissão						3.104,07	58.977,28							-62.061,35		
Posição no fim do período (6)=(1)+(2)+(3)+(5)		30.000,00				7.603,19	144.460,59				68.981,92			50.516,95	301.562,65	301.562,65

Demonstração das Alterações no Património Líquido

AECT Rio Minho

Pág.: 1

Ano: 2022

Euros

Descrição	Notas	Património Líquido atribuído aos detentores do Património Líquido da entidade que controla											Interesses que não controlam	Total património líquido
		Capital / Património Subscrito	Ações (Quotas) próprias	Outros Instrum. de Capital Próprio	Prémios de Emissão	Reservas	Resultados Transitados	Ajustamentos em Ativos Financeiros	Excedente de revalorização	Outras Variações Património Líquido	Resultado Líquido do Período	TOTAL		
Posição no início do período (1)		30 000,00				4 499,12	85 483,31			80 867,37	62 081,35	262 931,15		262 931,15
Alterações no período (2)		0,00	0,00	0,00	0,00	0,00	0,00	0,00	0,00	-11 885,45	0,00	-11 885,45		-11 885,45
Primeira adoção de novo referencial contabilístico														0,00
Alterações de políticas contabilísticas														0,00
Diferenças de conversão de demonstrações financeiras														0,00
Realização do excedente de revalorização														0,00
Excedentes de revalorização e respectivas variações														0,00
Transferências e subsídios de capital														0,00
Correção de erros materiais														0,00
Outras alterações reconhecidas no Património Líquido														0,00
Resultado Líquido do Período (3)														50 516,95
Resultado Integral (4)=(2)+(3)		0,00	0,00	0,00	0,00	0,00	0,00	0,00	0,00	-11 885,45	50 516,95	38 631,50		50 516,95
Operações com detentores de capital no período (5)		0,00	0,00	0,00	0,00	3 104,07	58 977,28			0,00	-62 081,35	0,00		0,00
Realizações de capital/património														0,00
Entradas para cobertura de perdas														0,00
Outras operações						3 104,07	58 977,28							0,00
Subscrições de prémios de emissão														0,00
Posição fim período (6)=(1)+(2)+(3)+(5)		30 000,00	0,00	0,00	0,00	7 603,19	144 460,59	0,00	0,00	68 981,92	50 516,95	301 562,65		301 562,65

O Órgão Executivo:

30/03/2023

O Órgão Deliberativo:

27/04/2023

Demonstração de Fluxos de Caixa

A handwritten signature in blue ink, consisting of a large, stylized initial 'A' followed by several loops and a final vertical stroke.

RESUMO DOS FLUXOS DE CAIXA

ENTIDADE AECT Rio Minho

Aect Rio Minho

ANO 2022

PAG. 1

Recebimentos			Pagamentos		
Saldo da gerência anterior		124.140,93	Despesas orçamentais		265.115,70
Execução orçamental	124.140,93		Correntes	265.115,70	
Operações de tesouraria ...			Capital		
Receitas orçamentais		319.055,06	Operações de tesouraria		
Correntes	281.630,06		Saldo para a gerência seguinte ...		178.080,29
Capital	37.425,00		Execução orçamental	178.080,29	
Outras			Operações de tesouraria		
Operações de tesouraria			Total		443.195,99
Total		443.195,99			

ORGÃO EXECUTIVO
Em 30 de Março de 23

ORGÃO DELIBERATIVO
Em 27 de Abril de 2023

RESUMO DOS FLUXOS DE CAIXA

ENTIDADE AECT Rio Minho

Aect Rio Minho

ANO 2022
PAG. 1

Recebimentos			Pagamentos		
Saldo da gerência anterior		124.140,93	Despesas orçamentais		265.115,70
Execução orçamental	124.140,93		Correntes	265.115,70	
Operações de tesouraria ...			Capital		
Receitas orçamentais		319.055,06	Operações de tesouraria		
Correntes	281.630,06		Saldo para a gerência seguinte ...		178.080,29
Capital	37.425,00		Execução orçamental	178.080,29	
Outras			Operações de tesouraria		
Operações de tesouraria			Total		443.195,99
Total		443.195,99			

ORGÃO EXECUTIVO
Em 30 de MARÇO de 23

ORGÃO DELIBERATIVO
Em 27 de ABRIL de 2023

Período : 2022/01/01 C 2022/12/31 C (Periodicidade Mensal / Período Mensal Após Apuramento Visualizar Contas s/ Mov. ? N Euros

Rendimentos e Gastos	Notas	Datas	
		2022	2021
Fluxos de caixa das atividades operacionais			
Recebimentos de clientes		61,11	906,90
Recebimentos de transferências e subsídios correntes		300.377,25	216.399,77
Pagamentos a fornecedores		-141.881,14	-92.847,52
Pagamentos ao pessoal		-120.708,12	-114.480,31
Caixa gerada pelas operações		37.849,10	9.978,84
Outros recebimentos/pagamentos		-2.347,87	20.717,33
Fluxos de caixa das atividades operacionais (a)		35.501,23	30.696,17
Fluxos de caixa das atividades de investimento			
Pagamentos respeitantes a:			
Pagamentos - Ativos fixos tangíveis			-51.542,10
Recebimentos provenientes de:			
Recebimentos - Ativos intangíveis		18.616,70	
Fluxos de caixa das atividades de investimento (b)		18.616,70	-51.542,10
Fluxos de caixa das atividades de financiamento			
Recebimentos provenientes de:			
Pagamentos respeitantes a:			
Pagamentos - Juros e gastos similares		-178,57	-349,97
Fluxos de caixa das atividades de financiamento (c)		-178,57	-349,97
Variação de caixa e seus equivalentes (a+b+c)		53.939,36	-21.195,90
Efeito das diferenças de câmbio			
Caixa e seus equivalentes de caixa no início do pe		124.140,93	145.336,83
Caixa e seus equivalentes de caixa no fim do perio		178.080,29	124.140,93
CONCILIAÇÃO ENTRE CAIXA E SEUS EQUIVALENTES E SALDOS DA GERÊNCIA			
Caixa e seus equivalentes de caixa no início do período		124.140,93	145.336,83
Saldo da gerência anterior (SGA)		124.140,93	145.336,83
SGA De execução orçamental		124.140,93	145.336,83
SGA De operações de tesouraria			
Caixa e seus equivalentes de caixa no fim do período		178.080,29	124.140,93
Saldo para a gerência seguinte (SGS)		178.080,29	124.140,93
SGS De execução orçamental		178.080,29	124.140,93
SGS De operações de tesouraria			

Indicadores de Análise Económica e Financeira


A handwritten signature in blue ink, consisting of several loops and a long vertical stroke, positioned to the right of the section header.

Indicadores de Análise Económica e Financeira

De forma a solidificar a informação produzida serão desenvolvidos alguns indicadores de análise no sentido de dar uma maior operacionalidade da informação económica e financeira recolhida.

Indicador	Ano 2022	Ano 2021
Liquidez		
Liquidez Geral (Ativo corrente/Passivo corrente)	225,55%	204,75%
Liquidez Imediata (Disponibilidades/Passivo corrente)	99,90%	75,92%
Estrutura Financeira		
Autonomia Financeira (Património Líquido/Ativo)	62,85%	61,66%
Solvabilidade (Património Líquido/Passivo)	169,17%	160,80%
Endividamento (Passivo/Ativo)	37,15%	38,34%

Pelos indicadores apresentados, podemos atestar uma tendência evolutiva positiva em todos os indicadores face ao exercício de 2021. Destacar o crescimento da Liquidez Imediata e Geral, bem como o grau de Solvabilidade da entidade, em que o Património cobre largamente o Passivo desta.



DEMONSTRAÇÕES ORÇAMENTAIS

Demonstração do desempenho orçamental

Demonstração de Execução Orçamental da Receita

Demonstração de Execução Orçamental da Despesa

Demonstração de Execução Orçamental do Plano Plurianual de

Investimentos (PPI)



ENTIDADE	RESUMO DA EXECUÇÃO DA RECEITA E DESPESA	DATA	ANO	PÁGINA
AECT Rio Minho		2023/04/23	2022	1

PERÍODO : Janeiro / Dezembro

R E C E I T A S		DOTAÇÃO	EXECUÇÃO	%EXECUÇÃO	%GLOBAL
RECEITAS CORRENTES					
01	IMPOSTOS DIRECTOS				
02	IMPOSTOS INDIRECTOS				
04	TAXAS, MULTAS E OUTRAS PENALIDADES	100,00			
05	RENDIMENTOS DE PROPRIEDADE				
06	TRANSFERÊNCIAS CORRENTES	318.250,00	281.568,95	88.5	63.5
07	VENDA DE BENS E SERVIÇOS CORRENTES	150,00			
08	OUTRAS RECEITAS CORRENTES	50,00	61,11	122.2	0.0
TOTAL DAS RECEITAS CORRENTES		318.550,00	281.630,06	88.4	63.5
RECEITAS DE CAPITAL					
09	VENDAS DE BENS DE INVESTIMENTO				
10	TRANSFERÊNCIAS DE CAPITAL	3.950,00	37.425,00	947.5	8.4
11	ACTIVOS FINANCEIROS				
12	PASSIVOS FINANCEIROS				
13	OUTRAS RECEITAS DE CAPITAL				
TOTAL DAS RECEITAS DE CAPITAL		3.950,00	37.425,00	947.5	8.4
OUTRAS RECEITAS					
15	REPOSIÇÕES NÃO ABATIDAS NOS PAGAMENTOS				
16	SALDO DA GERÊNCIA ANTERIOR	124.140,93	124.140,93	100.0	28.0
TOTAL DAS OUTRAS RECEITAS		124.140,93	124.140,93	100.0	28.0
TOTAL GERAL		446.640,93	443.195,99	99.2	100.0

D E S P E S A S		DOTAÇÃO	EXECUÇÃO	% EXECUÇÃO	% GLOBAL
DESPESAS CORRENTES					
01	DESPESAS COM O PESSOAL	130.805,00	120.708,12	92.3	45.5
02	AQUISIÇÃO DE BENS E SERVIÇOS	265.085,93	141.881,14	53.5	53.5
03	JUROS E OUTROS ENCARGOS				
04	TRANSFERÊNCIAS CORRENTES				
05	SUBSÍDIOS				
06	OUTRAS DESPESAS CORRENTES	3.300,00	2.526,44	76.6	1.0
TOTAL DAS DESPESAS CORRENTES		399.190,93	265.115,70	66.4	100.0
DESPESAS DE CAPITAL					
07	AQUISIÇÃO DE BENS DE CAPITAL	47.450,00			
08	TRANSFERÊNCIAS DE CAPITAL				
09	ACTIVOS FINANCEIROS				
10	PASSIVOS FINANCEIROS				
11	OUTRAS DESPESAS DE CAPITAL				
TOTAL DAS DESPESAS DE CAPITAL		47.450,00			
TOTAL GERAL		446.640,93	265.115,70	59.4	100.0

ORGAO EXECUTIVO
Em 30 de MARÇO de 2023

ORGAO DELIBERATIVO
Em 27 de ABRIL de 2023

Demonstração do desempenho orçamental

A handwritten signature in blue ink, consisting of several loops and a long vertical stroke extending downwards.

Período : 2022/01/01 C 2022/12/31 C

Euros

RUBRICA	RECEBIMENTOS / PAGAMENTOS	FONTES DE FINANCIAMENTO (n)					TOTAL	2021
		R P	R G	U E	EMPR	F. ALHEIOS		
RA01	Saldo de gerência anterior	124.140,93					124.140,93	145.336,83
RI01	Operações orçamentais [1]	124.140,93					124.140,93	145.336,83
RI02	Devolução do saldo oper. orçamentais							
RI04	Recebimento do saldo devolvido por terceiras entidades							
RI03	Operações de tesouraria [A]							
RA02	Receita corrente	281.630,06					281.630,06	210.977,40
R1	Receita fiscal							
R1.1	Impostos diretos							
R1.2	Impostos indiretos							
R2	Contribuições para sistemas de proteção social e subsistemas de saúde							
R3	Taxas, multas e outras penalidades							
R4	Rendimentos de propriedade							
R5	Transferências e subsídios correntes	281.568,95					281.568,95	210.070,50
R5.1	Transferências correntes	281.568,95					281.568,95	210.070,50
R5.1.1	Administrações Públicas	184.263,99					184.263,99	210.070,50
R5.1.1.1	Administração Central - Estado	118.760,85					118.760,85	97.083,00
	Português							
R5.1.1.2	Administração Central - Outras entidades							
R5.1.1.3	Segurança Social							
R5.1.1.4	Administração Regional							
R5.1.1.5	Administração Local	65.503,14					65.503,14	112.987,50
R5.1.2	Exterior - U E	97.304,96					97.304,96	
R5.1.3	Outras							
R5.2	Subsídios correntes							
R6	Venda de bens e serviços							448,40
R7	Outras receitas correntes	61,11					61,11	458,50
RA03	Receita de capital	37.425,00					37.425,00	28.829,27
R8	Venda de bens de investimento							
R9	Transferências e subsídios de capital	37.425,00					37.425,00	28.829,27
R9.1	Transferências de capital	37.425,00					37.425,00	28.829,27
R9.1.1	Administrações Públicas	37.425,00					37.425,00	28.829,27
R9.1.1.1	Administração Central - Estado	37.425,00					37.425,00	6.329,27
	Português							
R9.1.1.2	Administração Central - Outras entidades							
R9.1.1.3	Segurança Social							
R9.1.1.4	Administração Regional							
R9.1.1.5	Administração Local							22.500,00
R9.1.2	Exterior - U E							
R9.1.3	Outras							
R9.2	Subsídios de capital							
R10	Outras receitas de capital							
RA04	Receita efetiva [2]	319.055,06					319.055,06	239.806,67
RI1	Reposições não abatidas aos pagamentos							
RA05	Receita não efetiva [3]							
RI2	Receita com ativos financeiros							
RI3	Receita com passivos financeiros							
RA06	Soma [4]=[1]+[2]+[3]	443.195,99					443.195,99	385.143,50
ROTI	Operações de tesouraria [B]							
DA01	Despesa corrente	265.115,70					265.115,70	209.460,47
D1	Despesas com o pessoal	120.708,12					120.708,12	114.480,31

* Os pagamentos, recebimentos, assim como os saldos deverão estar discriminados de acordo com os grupos de fontes de financiamento.

Período : 2022/01/01 C 2022/12/31 C

Euros

RUBRICA	RECEBIMENTOS / PAGAMENTOS	FONTES DE FINANCIAMENTO (n)						2021
		R P	R G	U E	EMPR	F. ALHEIOS	TOTAL	
D1.1	Remunerações Certas e Permanentes	93.815,29					93.815,29	91.726,02
D1.2	Abonos Variáveis ou Eventuais	2.893,63					2.893,63	48,60
D1.3	Segurança social	23.999,20					23.999,20	22.705,69
D2	Aquisição de bens e serviços	141.881,14					141.881,14	92.847,52
D3	Juros e outros encargos							
D4	Transferências e subsídios correntes							
D4.1	Transferências correntes							
D4.1.1	Administrações Públicas							
D4.1.1.1	Administração Central - Estado Português							
D4.1.1.2	Administração Central - Outras entidades							
D4.1.1.3	Segurança Social							
D4.1.1.4	Administração Regional							
D4.1.1.5	Administração Local							
D4.1.2	Entidades do Setor Não Lucrativo							
D4.1.3	Famílias							
D4.1.4	Outras							
D4.2	Subsídios Correntes							
D5	Outras despesas correntes	2.526,44					2.526,44	2.132,64
DA02	Despesa de capital							51.542,10
D6	Aquisição de bens de capital							51.542,10
D7	Transferências e subsídios de capital							
D7.1	Transferências de capital							
D7.1.1	Administrações Públicas							
D7.1.1.1	Administração Central - Estado Português							
D7.1.1.2	Administração Central - Outras entidades							
D7.1.1.3	Segurança Social							
D7.1.1.4	Administração Regional							
D7.1.1.5	Administração Local							
D7.1.2	Entidades do Setor não Lucrativo							
D7.1.3	Famílias							
D7.1.4	Outras							
D7.2	Subsídios de capital							
D8	Outras despesas de capital							
DA03	Despesa efetiva [5]	265.115,70					265.115,70	261.002,57
DA04	Despesa não efetiva [6]							
D9	Despesa com ativos financeiros							
D10	Despesa com passivos financeiros							
DA05	Soma [7]=[5]+[6]	265.115,70					265.115,70	261.002,57
DOT1	Operações de tesouraria [C]							
DA06	Saldo para a gerência seguinte	178.080,29					178.080,29	124.140,93
DA07	Operações orçamentais [8] = [4]-[7]	178.080,29					178.080,29	124.140,93
DA08	Operações de tesouraria [D]=[A]+[B]-[C]							
DA09	Saldo global [2] - [5]	53.939,36					53.939,36	-21.195,90
DA10	Despesa primária	265.115,70					265.115,70	261.002,57
DA11	Saldo corrente	16.514,36					16.514,36	1.516,93
DA12	Saldo de capital	37.425,00					37.425,00	-22.712,83
DA13	Saldo primário	53.939,36					53.939,36	-21.195,90
DA14	Receita total [1] + [2] + [3]	443.195,99					443.195,99	385.143,50
DA15	Despesa total [5] + [6]	265.115,70					265.115,70	261.002,57

* Os pagamentos, recebimentos, assim como os saldos deverão estar discriminados de acordo com os grupos de fontes de financiamento.

Demonstração de Execução Orçamental da Receita

A handwritten signature in blue ink, consisting of two distinct parts. The first part is a large, stylized letter 'R' with a long, sweeping tail that extends upwards and to the right. The second part is a smaller, more complex scribble of lines, possibly representing initials or a second name.

MAPA DE DEMONSTRAÇÃO DE EXECUÇÃO ORÇAMENTAL DA RECEITA - POR PERÍODO

ENTIDADE AECT Rio Minho -

Aect Rio Minho

ANO 2022

PERÍODO JANEIRO

A DEZEMBRO

- 2022/12/31

PAG 1

CLASSIFICAÇÃO ECONÓMICA		PREVISÕES CORRIGIDAS (3)	RECEITAS POR COBRAR NO INÍCIO DO PERÍODO (4)	RECEITAS LIQUIDADAS (5)	LIQUIDAÇÕES ANULADAS (6)	RECEITAS COBRADAS BRUTAS (7)	REEMBOLSOS/RESTITUIÇÕES		RECEITA COBRADA LIQUIDA (10 = 7-9)	RECEITAS POR COBRAR (11=4+5-6-7)	GRAU EXEC. FINAN DAS REC. (12)a
CÓDIGO (1)	DESCRIÇÃO (2)						EMITIDOS (8)	PAGOS (9)			
	RECEITAS CORRENTES	318.550,00	53.610,00	299.120,06		281.630,06			281.630,06	71.100,00	88.4
04	TAXAS, MULTAS E OUTRAS PENALIDADES	100,00									
0401	TAXAS	50,00									
040123	TAXAS ESPECÍFICAS DAS AUTARQUIAS LOCAIS	50,00									
04012399	OUTROS	50,00									
0401239999	OUTRAS	50,00									
0402	MULTAS E OUTRAS PENALIDADES: DIVERSAS	50,00									
040299	MULTAS E PENALIDADES DIVERSAS	50,00									
06	TRANSFERÊNCIAS CORRENTES	318.250,00	53.610,00	299.058,95		281.568,95			281.568,95	71.100,00	88.5
0603	ADMINISTRAÇÃO CENTRAL	79.800,00		118.760,85		118.760,85			118.760,85		148.8
060301	ESTADO	50,00									
06030199	OUTROS	50,00									
060306	ESTADO-PART.COMUNITÁRIA PROJECTOS CO-FINANCIADOS	79.750,00		118.760,85		118.760,85			118.760,85		148.9
06030601	FEDER	79.700,00		118.760,85		118.760,85			118.760,85		149.0
06030699	OUTROS	50,00									
0605	ADMINISTRAÇÃO LOCAL	125.450,00		101.053,14		65.503,14			65.503,14	35.550,00	52.2
060501	CONTINENTE	125.450,00		101.053,14		65.503,14			65.503,14	35.550,00	52.2
06050101	CIM ALTO MINHO	71.100,00		71.100,00		35.550,00			35.550,00	35.550,00	50.0
06050199	OUTROS	54.350,00		29.953,14		29.953,14			29.953,14		55.1
0607	INSTITUIÇÕES SEM FINS LUCRATIVOS	50,00									
060701	INSTITUIÇÕES SEM FINS LUCRATIVOS	50,00									
06070109	OUTRAS	50,00									
0609	RESTO DO MUNDO	112.950,00	53.610,00	79.244,96		97.304,96			97.304,96	35.550,00	86.1
060904	UNIÃO EUROPEIA-PAÍSES-MEMBROS	112.950,00	53.610,00	79.244,96		97.304,96			97.304,96	35.550,00	86.1
07	VENDA DE BENS E SERVIÇOS CORRENTES	150,00									
0702	SERVIÇOS	150,00									
070201	ALUGUER DE ESPAÇOS E EQUIPAMENTOS	50,00									
070209	SERVIÇOS ESPECÍFICOS DAS AUTARQUIAS	50,00									
07020999	OUTROS	50,00									
070299	OUTROS	50,00									
08	OUTRAS RECEITAS CORRENTES	50,00		61,11		61,11			61,11		122.2
0801	OUTRAS	50,00		61,11		61,11			61,11		122.2
080199	OUTRAS	50,00		61,11		61,11			61,11		122.2
08019999	DIVERSAS	50,00		61,11		61,11			61,11		122.2
	RECEITAS DE CAPITAL	3.950,00		37.425,00		37.425,00			37.425,00		947.5
10	TRANSFERÊNCIAS DE CAPITAL	3.950,00		37.425,00		37.425,00			37.425,00		947.5
1003	ADMINISTRAÇÃO CENTRAL	3.800,00		37.425,00		37.425,00			37.425,00		984.9
100307	ESTADO - PARTICIPAÇÕES COMUNITÁRIAS EM PROJECTOS CO-FINANCIADOS	3.800,00		37.425,00		37.425,00			37.425,00		984.9
10030701	FEDER	3.750,00		37.425,00		37.425,00			37.425,00		998.0
10030799	OUTROS	50,00									
1005	ADMINISTRAÇÃO LOCAL	50,00									
100501	CONTINENTE	50,00									

a) (12 = 10 / 3 * 100)

CLASSIFICAÇÃO ECONÔMICA		PREVISÕES CORRIGIDAS (3)	RECEITAS POR COBRAR NO INÍCIO DO PERÍODO (4)	RECEITAS LIQUIDADAS (5)	LIQUIDAÇÕES ANULADAS (6)	RECEITAS COBRADAS BRUTAS (7)	REEMBOLSOS/RESTITUIÇÕES		RECEITA COBRADA LIQUIDA (10 = 7-9)	RECEITAS POR COBRAR (11=4+5-6-7)	GRAU EXEC. FINAN. DAS REC. (12)a
CÓDIGO (1)	DESCRIÇÃO (2)						EMITIDOS (8)	PAGOS (9)			
10050101	CIM ALTO MINHO	25,00									
10050102	MUNICIPIOS	25,00									
1009	RESTO DO MUNDO	100,00									
100903	UNIÃO EUROPEIA-PAÍSES-MEMBROS	100,00									
	OUTRAS RECEITAS	124.140,93		124.140,93		124.140,93			124.140,93		100.0
16	SALDO DA GERÊNCIA ANTERIOR	124.140,93		124.140,93		124.140,93			124.140,93		100.0
1601	SALDO ORÇAMENTAL	124.140,93		124.140,93		124.140,93			124.140,93		100.0
160101	NA POSSE DO SERVIÇO	124.140,93		124.140,93		124.140,93			124.140,93		100.0
TOTAL		446.640,93	53.610,00	460.685,99		443.195,99			443.195,99	71.100,00	99.2

(a) $(12 = 10 / 3 * 100)$

DOPEC - DEMONSTRAÇÃO ORÇAMENTAL DA RECEITA
RECT Rio Minho

Periodicidade : Mensal
Período : Mensal Após Ajustamento dos Resultados

Período : 2022/01/01 C 2022/12/31 C Visualizar Contas e/ou ? N Acumulados : S Euros

Rubrica	Designação	Previsões corrigidas	Previsões por liquidar	Recetas por cobrar de períodos anteriores	Recetas líquidas acumuladas	Recetas cobradas brutas	Reembolsos e Restituições		Recetas Cobradas Líquidas		Recabimentos diferidos	Receta por cobrar no final do período	Liquidações de períodos futuros			
							Empenhados	Pagos	Períodos anteriores	Período corrente			Total	(n+1)	(n+2)	(n+4)
01	RECEITA CORRENTE	318.550,00	-39.180,06	53.610,00	299.120,06	281.630,06			53.610,00	228.020,06	261.630,06	71.100,00				
0101	Impostos directos															
0102	Sobre o rendimento															
0103	Outros															
0104	Impostos abolidos															
0105	Impostos indirectos															
0106	Sobre o consumo															
0107	Outros															
0108	Contribuições para Segurança Social, Caixa Geral de Aposentações e ARS															
0109	Subsistema previdencial															
0110	Regimes complementares e especiais															
0111	Caixa Geral de Aposentações e ARS															
0112	Taxas, multas e outras penalidades	100,00	100,00													
0113	Taxas	50,00	50,00													
0114	Taxas específicas das autarquias locais	50,00	50,00													
0115	Outras taxas específicas das autarquias locais	50,00	50,00													
0116	Outras	50,00	50,00													
0117	Multas e outras penalidades	50,00	50,00													
0118	Multas e penalidades diversas	50,00	50,00													
0119	Rebentamentos da propriedade	50,00	50,00													
0120	Juros - Sociedades e quase-sociedades não financeiras															
0121	Juros - Sociedades financeiras															
0122	Juros - Administrações Públicas															
0123	Juros - Resto do mundo															
0124	Dividendos e participações nos lucros das sociedades e quase-sociedades não financeiras															
0125	Participações nos lucros de administrações públicas															
0126	Rendas															
0127	Transferências correntes	316.250,00	-39.418,75	53.610,00	299.056,95	281.588,95			53.610,00	227.938,95	281.588,95	71.100,00				
0128	Sociedades e quase-sociedades não financeiras															
0129	Sociedades financeiras															
0130	Administração central	79.800,00	-8.560,85		118.760,85	118.760,85				118.760,85	118.760,85					
0131	Estado	50,00	50,00													
0132	Outras	79.750,00	-8.510,85		118.760,85	118.760,85				118.760,85	118.760,85					
0133	Estado - Participação comunitária em projectos co-financiados															
0134	Serviços e fundos autónomos															
0135	Administração regional	125.450,00	24.336,86		101.053,14	65.503,14				65.503,14	65.503,14	35.550,00				
0136	Comunidade	125.450,00	24.336,86		101.053,14	65.503,14				65.503,14	65.503,14	35.550,00				
0137	Municípios	71.100,00			71.100,00	35.550,00				35.550,00	35.550,00	35.550,00				
0138	Outros	59.150,00	24.336,86		29.951,14	29.951,14				29.951,14	29.951,14					
0139	Região Autónoma dos Açores															
0140	Região Autónoma da Madeira															
0141	Segurança social															
0142	Instituições sem fins lucrativos	50,00	50,00													
0143	Instituições sem fins lucrativos	50,00	50,00													
0144	Famílias															
0145	Resto do mundo	112.950,00	-16.306,96	53.610,00	79.244,96	97.304,96			53.610,00	43.694,96	97.304,96	35.550,00				
	Total	318.550,00	-39.180,06	53.610,00	219.812,99	184.263,99			53.610,00	184.263,99	184.263,99	35.550,00				

DOEC - DEMONSTRAÇÃO ORÇAMENTAL DA RECEITA
AECT Rio Ninho

Período : 2022/01/01 C. 2022/12/31 C Visualizar Contas s/ Mov. ? W Acumulados : S Euros

Rubrica	Designação	Previsões corrigidas	Previsões por liquidar	Receitas por cobrar de períodos anteriores	Receitas liquidadas	Liquidações anuladas	Receitas cobradas brutas	Reembolsos e Restituições		Receitas Cobradas Líquidas		Recabimentos diferidos	Recita por cobrar no final do período	Liquidações de períodos futuros		
								Entidos	Pagos	Períodos anteriores	Período corrente			Total	(n-1)	(n-2)
050904	União Europeia - Países membros	112.450,00	-19.504,96	53.610,00	75.244,95		97.304,96		53.610,00	43.694,96	97.304,96		35.550,00			
07	Venda de bens e serviços correntes	130,00	150,00													
0701	Mercadorias															
070106	Perdas por danos, resíduos e restos															
070110	Produtos acabados e intermediários															
070111	Serviços	150,00	150,00													
0702	Aluguer de espaços e equipamentos culturais e de desporto	50,00	50,00													
070201	Serviços sociais, recreativos, culturais e de desporto															
070206	Serviços recreativos															
07020602	Serviços culturais															
07020603	Serviços específicos das antiguias	50,00														
070209	Transportes colectivos de pessoas e mercadorias															
07020903	Outros	50,00	50,00													
07020904	Outros	50,00	50,00													
0703	Rendas															
06	Outras receitas correntes	50,00	-11,11		61,11		61,11									
0601	Outras	50,00	-11,11		61,11		61,11									
060109	Outras	50,00	-11,11		61,11		61,11									
06010909	Diversas	50,00	-11,11		61,11		61,11									
0602	Subsídios															
03	RECEITA CAPITAL	3.950,00	-33.475,00		37.425,00		37.425,00			37.425,00	37.425,00					
0301	Venda de bens de investimento															
0302	Terrenos															
030202	Habitações															
0303	Edifícios															
0304	Outros bens de investimento															
030401	Sociedades e quase-sociedades não financeiras															
030402	Sociedades financeiras															
030403	Administração Pública - Estado															
030404	Administração Pública - Administração central - Região															
030405	Administração Pública - Administração regional															
030406	Administração Pública - Administração local - Continente															
030407	Administração Pública - Administração local - Regiões Autónomas															
030408	Administração Pública - Segurança social															
030409	Instituições sem fins lucrativos															
030410	Famílias															
030411	Resto do mundo - União Europeia															
030412	Resto do mundo - Países terceiros e organizações internacionais															
10	Transferências de capital	3.950,00	-33.475,00		37.425,00		37.425,00			37.425,00	37.425,00					
1001	Sociedades e quase-sociedades não financeiras															
100101	Pública															
1002	Sociedades financeiras															
1003	Administração central	3.950,00	-33.475,00		37.425,00		37.425,00			37.425,00	37.425,00					
	Total :	316.550,00	-34.180,06	53.610,00	295.120,05		281.630,06		53.610,00	228.020,06	281.630,05		71.100,00			

Rubrica	Designação	Previsões corrigidas	Previsões por liquidar	Receitas por cobrar de períodos anteriores	Receitas liquidadas	Liquidações anuladas	Receitas cobradas brutas	Reembolsos e Restituições		Recetas Cobradas Líquidas		Recabimentos diferidos	Receita por cobrar no final do período	Liquidações de períodos futuros			Euros
								Entidades	Pagos	Períodos anteriores	Período corrente			Total	(n+1)	(n+2)	
100301	Estado - Participação comunitária em projectos co-financiados	3.800,00	-33.625,00		37.425,00		37.425,00				37.425,00						
100306	Serviços e fundos autónomos																
1004	Administração regional																
1005	Administração local	50,00	50,00		50,00		50,00				50,00						
1005001	Continente	50,00	50,00		50,00		50,00				50,00						
100500101	Municípios	25,00	25,00		25,00		25,00				25,00						
100500102	Freguesias	25,00	25,00		25,00		25,00				25,00						
100502	Região Autónoma dos Açores																
100503	Região Autónoma da Madeira																
1005	Segurança social																
1007	Instituições sem fins lucrativos																
1008	Famílias																
1009	Resto do mundo	100,00	100,00		100,00		100,00				100,00						
100903	União Europeia - Países Membros	100,00	100,00		100,00		100,00				100,00						
11	Ativos financeiros																
1101	Depósitos, certificados de depósito e poupança																
1102	Títulos a curto prazo																
1103	Títulos a médio e longo prazos																
1104	Derivados financeiros																
1105	Emprestimos a curto prazo																
110507	Administração Pública - Administração local - Regiões Autónomas																
1106	Emprestimos a médio e longo prazos																
110607	Administração Pública - Administração local - Regiões Autónomas																
1108	Ações e outras participações																
1109	Unidades de participação																
1111	Outros activos financeiros																
12	Passivos financeiros																
1201	Depósitos, certificados de depósito e poupança																
1202	Títulos a curto prazo																
1203	Títulos a médio e longo prazos																
1204	Derivados financeiros																
1205	Emprestimos a curto prazo																
1206	Emprestimos a médio e longo prazos																
120601	Sociedades e Quotas - Sociedades não financeiras																
1207	Outros passivos financeiros																
13	Outras receitas de capital																
1301	Outras																
14	Recursos próprios comunitários																
1401	Recursos próprios comunitários																
15	RECEITA OUTRAS	124.140,93			124.140,93		124.140,93				124.140,93						
1501	Reposições não abtidas nos pagamentos																
1501	Reposições não abtidas nos pagamentos	124.140,93			124.140,93		124.140,93				124.140,93						
1501	Saldo da gestão anterior - gastos orçamentais																
150101	Na posse do serviço	124.140,93			124.140,93		124.140,93				124.140,93						
		446.640,93	-47.655,06	53.510,00	460.485,99		443.195,99				389.585,99		71.100,00				



Demonstração de Execução Orçamental da Despesa

A handwritten signature in blue ink, consisting of several loops and a long, sweeping stroke that extends upwards and to the right.

DEMONSTRAÇÃO DE EXECUÇÃO ORÇAMENTAL DE DESPESA - POR PERÍODO

ENTIDADE AECT Rio Minho

Aect Rio Minho

PERÍODO JANEIRO

A DEZEMBRO

- 2022/12/31

ANO 2022

PAG. 1

CLASSIFICAÇÃO		DOTAÇÃO INICIAL	DOTAÇÃO CORRIGIDAS	COMPROMISSOS ASSUMIDOS			DESPESA PAGA	DIFERENÇAS			GRAU DE EXECUÇÃO ORÇAMENTAL DESPESA (.....)
ECONÔMICA	DESCRIÇÃO			ANTERIOR	DO PERÍODO	TOTAL		DOTAÇÃO NÃO COMPROMETIDA	SALDO	COMPROMISSOS POR PAGAR	
	DESPESAS CORRENTES	350.050,00	399.190,93		315.678,94	315.678,94	265.115,70	83.511,99	134.075,23	50.563,24	66,41
01	DESPESAS COM O PESSOAL	129.805,00	130.805,00		123.768,82	123.768,82	120.706,12	7.036,18	10.096,88	3.060,70	92,28
0101	REMUNERAÇÕES CERTAS E PERMANENTES	100.350,00	98.980,00		95.465,72	95.465,72	93.815,29	3.514,28	5.164,71	1.650,43	94,78
010106	PESSOAL CONTRATADO ATERMO	42.485,00	40.135,00		38.058,69	38.058,69	37.706,04	2.076,31	2.426,96	350,65	93,95
01010601	PESSOAL EM FUNÇÕES	42.485,00	40.135,00		38.058,69	38.058,69	37.706,04	2.076,31	2.426,96	350,65	93,95
010109	PESSOAL EM QUALQUER OUTRA SITUAÇÃO	36.280,00	37.630,00		37.577,61	37.577,61	36.399,06	52,39	1.230,94	1.178,55	96,73
010111	REPRESENTAÇÃO	3.735,00	3.865,00		3.858,87	3.858,87	3.737,64	6,13	127,36	121,23	96,70
010113	SUBSÍDIO DE RECEIÇÃO	4.620,00	4.620,00		4.004,83	4.004,83	4.004,83	615,17	615,17		86,66
010114	SUBSÍDIOS DE FÉRIAS E NATAL	13.130,00	12.630,00		11.965,72	11.965,72	11.965,72	664,28	664,28		94,74
010115	REMUNERAÇÃO POR DOENÇA E MATERNIDADE/PATERNIDADE	100,00	100,00					100,00	100,00		
0102	ABONOS VARIÁVEIS OU EVENTUAIS	1.940,00	3.340,00		2.932,29	2.932,29	2.893,63	407,71	446,37	38,66	86,64
010204	AJUDAS DE CUSTO	500,00	1.900,00		1.882,62	1.882,62	1.882,62	17,38	17,38		99,09
010213	OUTROS SUPLEMENTOS E PRÊMIOS	1.440,00	1.440,00		1.049,67	1.049,67	1.011,01	390,33	428,99	38,66	70,21
01021302	Outros	1.440,00	1.440,00		1.049,67	1.049,67	1.011,01	390,33	428,99	38,66	70,21
0103	SEGURANÇA SOCIAL	27.515,00	28.485,00		25.370,81	25.370,81	23.999,20	3.114,19	4.485,80	1.371,61	84,25
010302	OUTROS ENCARGOS COM A SAÚDE	3.000,00	2.500,00		1.653,51	1.653,51	1.653,51	846,49	846,49		65,14
010305	CONTRIBUIÇÕES PARA A SEGURANÇA SOCIAL	23.315,00	24.785,00		22.702,13	22.702,13	21.330,52	2.082,87	3.454,48	1.371,61	86,06
01030501	ASSISTÊNCIA NA DOENÇA DE FUNCIONÁRIOS PÚBLICOS	100,00	100,00					100,00	100,00		
01030502	SEGURANÇA SOCIAL DE PESSOAL EM REGIME DE CONTRATO INDIVIDUAL DE TRABALHO EM FUNÇÕES PÚBLICAS (RCTFP)	22.715,00	24.185,00		22.702,13	22.702,13	21.330,52	1.482,87	2.854,48	1.371,61	88,20
0103050201	CAIXA GERAL DE APOSENTAÇÕES	10.940,00	12.410,00		11.616,42	11.616,42	10.824,50	793,58	1.585,50	791,92	87,22
0103050202	SEGURANÇA SOCIAL REGIME GERAL	11.775,00	11.775,00		11.085,71	11.085,71	10.506,02	689,29	1.268,98	579,69	89,22
01030503	OUTROS	500,00	500,00					500,00	500,00		
010309	SEGUROS	1.200,00	1.200,00		1.015,17	1.015,17	1.015,17	184,83	184,83		84,60
01030901	SEGURO DE ACIDENTES DE TRABALHO E DOENÇAS PROFissionais	1.200,00	1.200,00		1.015,17	1.015,17	1.015,17	184,83	184,83		84,60
02	AQUISIÇÃO DE BENS E SERVIÇOS	217.945,00	265.085,93		189.383,68	189.383,68	141.881,14	75.702,25	123.204,79	47.502,54	53,52
0201	AQUISIÇÃO DE BENS	6.800,00	11.700,93		7.008,22	7.008,22	2.498,99	4.692,71	9.201,94	4.509,23	21,36
020102	COMBUSTÍVEIS E LUBRIFICANTES	200,00	200,00					200,00	200,00		
02010201	GASOLINA	100,00	100,00					100,00	100,00		
02010202	GASÓLEO	100,00	100,00					100,00	100,00		
020108	MATERIAL DE ESCRITÓRIO	2.000,00	2.000,00		1.145,73	1.145,73	1.145,73	854,27	854,27		57,29
020114	OUTRO MATERIAL - PEÇAS	3.500,00	4.500,00		4.277,03	4.277,03		222,97	4.500,00	4.277,03	
020117	FERRAMENTAS E UTENSÍLIOS	100,00	100,00					100,00	100,00		
020121	OUTROS BENS	1.000,00	4.900,93		1.585,46	1.585,46	1.353,26	3.315,47	3.547,67	232,20	27,61
0202	AQUISIÇÃO DE SERVIÇOS	211.145,00	253.385,00		182.375,46	182.375,46	139.382,15	71.009,54	114.002,85	42.993,31	55,01
020203	CONSERVAÇÃO DE BENS	400,00	400,00					400,00	400,00		
020209	COMUNICAÇÕES	2.960,00	3.790,00		2.968,74	2.968,74	2.968,74	821,26	821,26		78,33
020211	REPRESENTAÇÃO DOS SERVIÇOS	500,00	500,00		217,00	217,00	217,00	283,00	283,00		43,40
020212	SEGUROS	1.250,00	3.250,00		3.148,59	3.148,59	3.148,59	101,41	101,41		96,88
020213	DESLICAÇÕES E ESTADAS	27.100,00	20.180,00		13.844,13	13.844,13	13.843,91	6.335,87	6.336,09	0,22	68,60
020214	ESTUDOS, PARCERES, PROJETOS E CONSULTORIA	132.055,00	166.995,00		120.122,60	120.122,60	87.316,68	46.872,40	79.678,32	32.805,92	52,29
020215	FORMAÇÃO	2.500,00	2.500,00		2.306,25	2.306,25	461,25	193,75	2.038,75	1.845,00	18,45
020216	SEMINÁRIOS, EXPOSIÇÕES E SIMILARES	100,00	100,00					100,00	100,00		
020217	PUBLICIDADE E DIVULGAÇÃO	400,00	400,00					400,00	400,00		
020219	ASSISTÊNCIA TÉCNICA	2.660,00	1.360,00		1.168,50	1.168,50	1.168,50	191,50	191,50		85,92
020220	TRABALHOS ESPECIALIZADOS	32.500,00	32.500,00		22.961,21	22.961,21	16.614,04	9.538,79	15.885,96	6.347,17	51,12
020222	SERVIÇOS DE SAÚDE	160,00	160,00					160,00	160,00		
020225	OUTROS SERVIÇOS	8.560,00	21.250,00		15.638,44	15.638,44	13.683,44	5.617,66	7.606,56	1.995,00	64,20
06	OUTRAS DESPESAS CORRENTES	2.300,00	3.300,00		2.526,44	2.526,44	2.526,44	773,56	773,56		76,56
0602	DIVERSAS	2.300,00	3.300,00		2.526,44	2.526,44	2.526,44	773,56	773,56		76,56
060203	OUTRAS	2.300,00	3.300,00		2.526,44	2.526,44	2.526,44	773,56	773,56		76,56
06020302	IVA PAGO	100,00	100,00					100,00	100,00		
06020304	SERVIÇOS BANCÁRIOS	200,00	200,00		178,57	178,57	178,57	21,43	21,43		89,28
06020305	OUTRAS	2.000,00	3.000,00		2.347,87	2.347,87	2.347,87	652,13	652,13		78,26

DEMONSTRAÇÃO DE EXECUÇÃO ORÇAMENTAL DE DESPESA - POR PERÍODO

ENTIDADE AECT Rio Minho

Aect Rio Minho

PERÍODO JANEIRO

A DEZEMBRO

- 2022/12/31

ANO 2022

PAG. 2

CLASSIFICAÇÃO		DOTAÇÃO INICIAL	DOTAÇÃO CORIGIDAS	COMPROMISSOS ASSUMIDOS			DESPESA PAGA	DIFERENÇAS			GRAU DE EXECUÇÃO ORÇAMENTAL DESPESA (.....)
ECONÔMICA	DESCRIÇÃO			ANTERIOR	DO PERÍODO	TOTAL		DOTAÇÃO NÃO COMPROMETIDA	SALDO	COMPROMISSOS POR PAGAR	
	DESPESAS DE CAPITAL	47.450,00	47.450,00		41.095,40	41.095,40		6.354,60	47.450,00	41.095,40	
07	AQUISIÇÃO DE BENS DE CAPITAL	47.450,00	47.450,00		41.095,40	41.095,40		6.354,60	47.450,00	41.095,40	
0701	INVESTIMENTOS	47.450,00	47.450,00		41.095,40	41.095,40		6.354,60	47.450,00	41.095,40	
070107	EQUIPAMENTO DE INFORMÁTICA	100,00	100,00					100,00	100,00		
070108	SOFTWARE INFORMÁTICO	500,00	500,00					500,00	500,00		
070110	EQUIPAMENTO BÁSICO	46.850,00	46.850,00		41.095,40	41.095,40		5.754,60	46.850,00	41.095,40	
07011002	OUTRO	46.850,00	46.850,00		41.095,40	41.095,40		5.754,60	46.850,00	41.095,40	
	TOTAL	397.500,00	446.640,93		356.774,34	356.774,34	265.115,70	89.866,59	181.525,23	91.658,64	59,16

Demonstração de Execução Orçamental do Plano

- Grandes Opções do Plano:

Plano Plurianual de Investimento;

Plano de Atividades Municipais;

A large, stylized handwritten signature in blue ink is written over the text. The signature consists of a long, sweeping vertical stroke on the left, a large loop in the middle, and a smaller loop on the right.

Identificação de Objectivo : CLASSIFICAÇÃO FUNCIONAL
Tipo de Dotação : DOTAÇÕES CORRELIGADAS

Tipo de Plano : GRANDES OPÇÕES DO PLANO
Tipo de Subclasse : PUBLICA OPA-MENSUAL

Período : 2022/01/01 a 2022/12/30 C

Objectivo	Número do projecto	Designação do projecto	Subclasse	Forma de realização	Grupo de Fontes de Financiamento						Montante Previsto			Montante Executado			Nível de execução financeira global %	Nível de execução financeira anual %
					R S	R P	U E	EXER	Início C	Fin C	Ano	Seguinte	Total	Anos Anteriores	Ano	Total		
[1]	[2]	[3]	[4]	[5]	[6]	[7]	[8]	[9]	[10]	[11]	[12]	[13]	[14]	[15]	[16]	[17]	[18]	[19]
L		Funções Gerais																
L.1.1.		Serviços Gerais da Administração																
L.1.1.1.		Administração Geral																
L.1.1.1.1.	03	Software Informático	DE	OUTRA		143.173,75	78.821,25		2019/01/02	2022/12/31	221.995,00	239.600,00	521.595,00		111.867,17	111.867,17	50,39	21,45
L.1.1.1.1.	01	Smart Niho - Aquisição de Bicicletas	DE	OUTRA		500,00			2019/01/01	2022/12/31	41.100,00	2.000,00	2.500,00		111.867,17	111.867,17	50,39	21,45
L.1.1.1.1.	02	Equipamento Informático	DE	OUTRA		50,00			2019/01/01	2022/12/31	50,00	2.400,00	2.450,00					
L.1.1.1.1.	03	Red Lab - Serviços	DE	OUTRA		24.398,75	73.196,25		2019/01/01	2022/12/31	91.595,00	91.595,00	91.595,00		87.247,68	87.247,68	85,40	89,40
L.1.1.1.1.	04	Red Lab - Deslocações e Estadas	DE	OUTRA		1.915,00	5.625,00		2019/01/01	2022/12/31	7.500,00	2.000,00	2.750,00		3.328,00	3.328,00	44,37	44,37
L.1.1.1.1.	01	Equipamento básico	DE	OUTRA		760,00			2021/01/01	2022/12/31	750,00	2.000,00	2.750,00					
L.1.1.1.1.	01	Divulgações Locais Transfronteiriças	DE	OUTRA		30.800,00			2022/12/01	2022/12/31	30.800,00	90.000,00	120.800,00					
L.1.1.1.1.	02	Bike-Sharing - Peças	DE	OUTRA		4.500,00			2022/01/01	2022/12/31	4.500,00	14.000,00	18.500,00					
L.1.1.1.1.	02	Bike-Sharing - Comentários	DE	OUTRA		450,00			2022/01/01	2022/12/31	450,00	7.800,00	8.250,00					
L.1.1.1.1.	03	Bike-Sharing - Seguro	DE	OUTRA		3.450,00			2022/01/01	2022/12/31	3.250,00	5.000,00	8.250,00					
L.1.1.1.1.	04	Bike-Sharing - Trabalhos Especializados	DE	OUTRA		32.500,00			2022/01/01	2022/12/31	32.500,00	130.000,00	162.500,00					
L.1.1.1.1.	05	Bike-Sharing - Outros Serviços	DE	OUTRA		3.000,00			2022/01/01	2022/12/31	3.000,00	6.000,00	9.000,00					
L.1.1.1.1.	06	Funções Sociais	DE	OUTRA		15.315,00	30.975,00		2022/01/01	2022/12/31	46.350,00	43.900,00	90.250,00		1.528,86	1.528,86	50,96	16,99
2		REGISTRAÇÃO E SERVIÇOS COLECTIVOS				15.315,00	30.975,00		2022/01/01	2022/12/31	46.350,00	43.900,00	90.250,00		749,90	749,90	1,52	0,83
2.4.		PROTECÇÃO DO MEIO AMBIENTE E CONSERVAÇÃO DA NATUREZA				15.315,00	30.975,00		2022/01/01	2022/12/31	46.350,00	43.900,00	90.250,00		749,90	749,90	1,52	0,83
2.4.4.		LIVRES - Serviços				9.625,00	28.875,00		2021/01/01	2022/06/30	38.500,00	41.200,00	79.700,00		59,00	59,00	0,18	0,09
2.4.4.1.	01	LIVRES - Deslocações e Estadas	DE	OUTRA		700,00	2.100,00		2021/01/01	2022/06/30	2.600,00	2.700,00	5.300,00		660,40	660,40	24,32	12,38
2.4.4.1.	02	LIVRES - Equipamentos	DE	OUTRA		50,00			2021/01/01	2022/12/31	50,00	5.000,00	5.000,00					
2.4.4.1.	03	LIVRES - Equipamento Básico	DE	OUTRA		5.000,00			2021/01/01	2022/12/31	5.000,00	5.000,00	5.000,00					
2.4.4.1.	04	LIVRES - Equipamento Básico	DE	OUTRA		5.000,00			2021/01/01	2022/12/31	5.000,00	5.000,00	5.000,00					
						158.548,75	309.796,25				268.345,00	343.500,00	611.845,00		112.617,00	112.617,00	41,97	38,41

ENTIDADE Aect Rio Ninho	EXECUÇÃO DAS GRANDES OPÇÕES DO PLANO	ANO CONTABILÍSTICO 2022	DATA : 2023/04/23 HORA : 01:30:19
----------------------------	--------------------------------------	-------------------------	--------------------------------------

PERÍODO: JANEIRO A DEZEMBRO - 2022/12/31

Página : 1

OBJECTIVO	CÓDIGO DA CLASSIFIC. ECONÓMICA	RESPONSÁVEL	CÓDIGO/ANO/TIPO/NÚMERO DO PROJETO / AÇÃO	DESCRIÇÃO	VALOR REALIZADO DE ANOS ANTERIORES	PREVISÃO DE DESPESAS		EXECUÇÃO ORÇAMENTAL				SALDOS		EXEC. FIN. ANUAL % (a)	EXEC. FIN. GLOBAL % (b)	EXEC. FÍSICA GLOBAL % (c)
						DOTAÇÃO INICIAL	DOTAÇÃO ACTUAL	CARREGENTO	COMPROMISSO	FATURADO	PAGAMENTO	SALDO DO CARREGENTO	COMPROMISSOS POR PAGAR			
1.				Funções Gerais		205.955,00	221.995,00	186.662,77	186.662,77	152.652,57	111.867,17	35.332,23	74.795,60	59,39	50,39	49,06
1.1.				Serviços Gerais da Administração Pública		205.955,00	221.995,00	186.662,77	186.662,77	152.652,57	111.867,17	35.332,23	74.795,60	59,39	50,39	49,06
1.1.1.				Administração Geral		205.955,00	221.995,00	186.662,77	186.662,77	152.652,57	111.867,17	35.332,23	74.795,60	59,39	50,39	49,06
1.1.1.1.	01/070108	AECT	03 2019	1.1	Software informático	500,00	500,00					500,00				49,37
1.1.1.1.	01/0701002	AECT	01 2019	1.1	Smart Ninho Aquisição de Bicicletas	41.100,00	41.100,00	41.095,40	41.095,40	41.095,40		4,60	41.095,40			49,98
1.1.1.1.	01/070107	AECT	02 2019	1.2	Equipamento Informático	50,00	50,00					50,00				49,98
1.1.1.1.	01/020214		03 2019	2.3	Red Lab Serviços	63.455,00	97.595,00	51.873,68	51.873,68	67.937,68	67.247,68	5.721,32	4.626,00	69,49	69,40	10,60
1.1.1.1.	01/020213	AECT	04 2019	2.4	Red Lab Deslocações e Estadas	15.500,00	7.500,00	3.328,00	3.328,00	3.328,00	3.328,00	4.172,00		44,37	44,37	55,63
1.1.1.1.	01/0701002	AECT	01 2020	1.1	Equipamento básico	750,00	750,00					750,00				33,29
1.1.1.1.	01/020214	AECT	01 2022	2.1	Dinâmicas Locais Transfronteiriças	43.000,00	30.800,00	16.450,00	16.450,00			12.350,00	16.450,00			3,94
1.1.1.1.	01/020114		02 2022	2.2	BikeSharing Pegas	3.500,00	4.500,00	4.277,03	4.277,03			222,97	4.277,03			19,95
1.1.1.1.	01/020209	AECT	03 2022	2.3	Bike Sharing Comunicações	1.550,00	450,00					450,00				19,95
1.1.1.1.	01/020212	AECT	04 2022	2.4	Bike Sharing Seguro	1.250,00	3.250,00	3.148,59	3.148,59	3.148,59	3.148,59	101,41		96,88	38,16	18,22
1.1.1.1.	01/020220	AECT	05 2022	2.5	Bike Sharing Trabalhos Especializados	22.500,00	32.500,00	22.981,21	22.981,21	16.614,04	16.614,04	5.538,79	6.347,17	51,12	10,22	9,72
1.1.1.1.	01/020225		06 2022	2.6	Bike Sharing Outros Serviços	1.500,00	3.000,00	1.528,86	1.528,86	1.528,86	1.528,86	1.471,14		56,96	16,99	2,96
2.				Funções Sociais		32.850,00	46.350,00	16.478,82	16.478,82	749,90	749,90	35.870,18	9.728,92	1,62	1,62	92,04
2.4.				HABITUAÇÃO E SERVIÇOS COLECTIVOS		32.850,00	46.350,00	16.478,82	16.478,82	749,90	749,90	35.870,18	9.728,92	1,62	1,62	92,04
2.4.6.				PROTECÇÃO DO MEIO AMBIENTE E CONSERVAÇÃO DA NATUREZA		32.850,00	46.350,00	16.478,82	16.478,82	749,90	749,90	35.870,18	9.728,92	1,62	1,62	92,04
2.4.6.	01/020214	AECT	01 2021	2.1	LIVRES Serviços	25.000,00	38.500,00	9.758,52	9.758,52	69,00	69,00	28.701,08	9.728,92	0,16	0,09	80,02
2.4.6.	01/020213	AECT	02 2021	2.2	LIVRES Deslocações e Estadas	2.800,00	2.800,00	680,90	680,90	680,90	680,90	2.119,10		24,32	12,38	67,73
2.4.6.	01/070107	AECT	03 2021	1.1	LIVRES Equipamentos	50,00	50,00					50,00				100,00
2.4.6.	01/0701002	AECT	04 2022	1.1	LIVRES Equipamento Básico	5.000,00	5.000,00					5.000,00				100,00
TOTAL GERAL						238.905,00	268.345,00	197.142,56	197.142,56	154.902,47	112.617,07	71.201,41	84.526,52	41,97	41,97	39,72

Anotações

- a) Execução Financeira Anual = (Total de Pagamentos *100) / Dotação Actual
Bold - Se a Taxa for superior à Taxa de Execução prevista até ao mês em causa)
- b) Execução Financeira Global = (Realizado em anos Anteriores + Total de Pagamentos do Ano * 100 / Realizado em Anos Anteriores + Dotação Actual + Dotação para Anos Seguintes
Bold - Se a Taxa for superior à taxa da execução física
- c) Execução Física Global = ((Data Actual - Data Início da Obra) / (Data Final da Obra - Data Inicial de Obra) * 100 - Taxa de Execução Financeira Global
Bold - Se a Taxa for superior a 50%

Identificação do Objeto : CLASSIFICADOR FUNCIONAL
 Tipo de Dotação : DOTAÇÕES CORRELADAS

Tipo de Plano : PLANO PLURIANUAL DE INVESTIMENTOS
 Tipo de Rubrica : RUBRICA ORÇAMENTAL

Período : 2022/01/01 C 2022/12/31 C

Rubricas

Objetivo	Número do projeto	Designação do projeto	Rubrica	Forma de realização	Grupo de Fontes de Financiamento				Datas		Montante Previsto			Montante Executado		Nível de execução financeira anual %	Nível de execução financeira global %	
					F.C.	R.P.	C.E.	ENR	Início C	Fim C	Ano	Ano Seguinte	Total	Anos Anteriores	Ano			Total
[1]	Código Ano Tipo Número [2]	[3]	[4]	[5]	[6]	[7]	[8]	[9]	[10]	[11]	[12]	[13]	[14]=[12]+[13]	[15]	[16]	[17]=[15]+[14]	[18]	[19]
1.		Funções Gerais				42.400,00					42.400,00	46.800,00	89.200,00					
1.1.		Serviços Gerais da Administração Pública				42.400,00					42.400,00	46.800,00	89.200,00					
1.1.1.		Administração Geral				42.400,00					42.400,00	46.800,00	89.200,00					
1.1.1.1.	03 2018 I 1	Software informático	06	OUTRA		500,00			2019/01/02	2019/12/31	500,00	2.000,00	2.500,00					
1.1.1.1.	01 2019 I 1	Smart Ninho - Aquisição de Bicicletas	06	OUTRA		41.100,00			2019/01/01	2019/12/31	41.100,00	40.400,00	81.500,00					
1.1.1.1.	02 2019 I 2	Equipamento Informático	06	OUTRA		50,00			2019/01/01	2019/12/31	50,00	2.400,00	2.450,00					
1.1.1.1.	01 2020 I 1	Equipamento básico	06	OUTRA		750,00			2021/01/01	2021/12/31	750,00	2.000,00	2.750,00					
2.		Funções Sociais				5.050,00					5.050,00		5.050,00					
2.4.		ABASTECIMENTO E SERVIÇOS COLLECTIVOS				5.050,00					5.050,00		5.050,00					
2.4.6.		PROTECÇÃO DO MEIO AMBIENTE E CONSERVAÇÃO DA NATUREZA				5.050,00					5.050,00		5.050,00					
2.4.6.	03 2021 I 1	LIVRES - Equipamentos	06			50,00			2021/01/01	2022/12/31	50,00		50,00					
2.4.6.	04 2022 I 1	LIVRES - Equipamento básico	06	OUTRA		5.000,00			2021/01/01	2022/12/31	5.000,00		5.000,00					
Total :						47.450,00					47.450,00	46.800,00	94.250,00					

Identificação do Objectivo : CLASSIFICADOR FUNCIONAL
Tipo de Dotação : DOTAÇÕES CORREIDAS

Tipo de Plano : PLANO QUANTITATIVO DE INVESTIMENTOS
Tipo de Rubrica : RUBRICA ORÇAMENTAL

Período : 2022/01/01 C. 2022/12/30 C

Objectivo	Número do projeto	Código Ana Tipo Número	Designação do projeto	Rubrica	Forma de realização	Grupo de Fontes de Financiamento				Montante Previsto			Montante Executado		Nível de execução financeira global % [19]	Nível de execução financeira anual % [18]	
						R. G	R. P	U. E	EMPR	Início C	Fim C	Ano	Ano Seguinte	Total			Anos Anteriores
[1]	[2]	[3]	[4]	[5]	[6]	[7]	[8]	[9]	[10]	[11]	[12]	[13]	[14]=[12]+[13]	[15]	[16]	[17]=[15]+[16]	[19]
1.			Funções Gerais			42.400,00					42.400,00	46.800,00	89.200,00				
1.1.			Serviços Gerais da Administração Pública			42.400,00					42.400,00	46.800,00	89.200,00				
1.1.1.			Administração Geral			42.400,00					42.400,00	46.800,00	89.200,00				
1.1.1.1.	03	2016 I 1	Software informático	06	OUTRA	500,00			2019/01/01	2026/12/31	500,00	2.000,00	2.500,00				
1.1.1.1.	01	2019 I 1	Smart Ninho - Aquisição de Bicicletas	06	OUTRA	41.100,00			2019/01/01	2026/12/31	41.100,00	40.400,00	81.500,00				
1.1.1.1.	02	2019 I 2	Equipamento Informático	06	OUTRA	50,00			2019/01/01	2026/12/31	50,00	2.400,00	2.450,00				
1.1.1.1.	01	2020 I 1	Equipamento básico	06	OUTRA	750,00			2021/01/01	2026/12/31	750,00	2.300,00	3.050,00				
2.			Funções Sociais			5.050,00					5.050,00		5.050,00				
2.4.			HABITAÇÃO E SERVIÇOS COLECTIVOS			5.050,00					5.050,00		5.050,00				
2.4.6.			PROTECÇÃO DO MEIO AMBIENTE E CONSERVAÇÃO DA NATUREZA			5.050,00					5.050,00		5.050,00				
2.4.6.1.	03	2021 I 1	LIVRES - Equipamento	06	OUTRA	50,00			2021/01/01	2022/12/31	50,00		50,00				
2.4.6.1.	04	2022 I 1	LIVRES - Equipamento básico	06	OUTRA	5.000,00			2021/01/01	2022/12/31	5.000,00		5.000,00				
					Total :	47.450,00					47.450,00	46.800,00	94.250,00				

ENTIDADE Aect Rio Minho	EXECUÇÃO DO PLANO PLURIANUAL DE INVESTIMENTOS	ANO CONTABILÍSTICO 2022	DATA : 2023/04/23 HORA : 01:32:06
----------------------------	---	-------------------------	--------------------------------------

PERÍODO: JANEIRO A DEZEMBRO - 2022/12/31

Página : 1

OBJECTIVO	CÓDIGO DA CLASSIFIC. ECONÓMICA	RESPONSÁVEL	CÓDIGO/ANO/TIPO/NÚMERO DO PROJETO / AÇÃO	DESCRIÇÃO	PRIOR REALIZADO DE ANOS ANTERIORES	PREVISÃO DE DESPESAS		EXECUÇÃO ORÇAMENTAL				SALDOS		EXEC. FIN. PUB. % (a)	EXEC. FIN. GLOBAL % (b)	EXEC. FÍSICA GLOBAL % (c)
						DOTAÇÃO INICIAL	DOTAÇÃO ACTUAL	CARIMBENTO	COMPROMISSO	FATURADO	PAGAMENTO	SALDO DO CARIMBENTO	COMPROMISSOS POR PAGAR			
1.				Funções Gerais		42.400,00	42.400,00	41.095,40	41.095,40	41.095,40		1.304,60	41.095,40			56,64
1.1.				Serviços Gerais da Administração Pública		42.400,00	42.400,00	41.095,40	41.095,40	41.095,40		1.304,60	41.095,40			56,64
1.1.1.				Administração Geral		42.400,00	42.400,00	41.095,40	41.095,40	41.095,40		1.304,60	41.095,40			56,64
1.1.1.1.	01/070108	AECT	03 2018	1	1	500,00	500,00					500,00				49,37
1.1.1.1.	01/0701092	AECT	01 2019	1	1	41.100,00	41.100,00	41.095,40	41.095,40	41.095,40		4,60	41.095,40			49,98
1.1.1.1.	01/070107	AECT	02 2019	1	2	50,00	50,00					50,00				49,98
1.1.1.1.	01/0701092	AECT	01 2020	1	1	750,00	750,00					750,00				33,29
2.				Funções Sociais		5.050,00	5.050,00					5.050,00				100,00
2.4.				FABRICAÇÃO E SERVIÇOS COLECTIVOS		5.050,00	5.050,00					5.050,00				100,00
2.4.6.				PROTECÇÃO DO MEIO AMBIENTE E CONSERVAÇÃO DA NATUREZA		5.050,00	5.050,00					5.050,00				100,00
2.4.6.	01/070107	AECT	03 2021	1	1	50,00	50,00					50,00				100,00
2.4.6.	01/0701092	AECT	04 2022	1	1	5.000,00	5.000,00					5.000,00				100,00
				TOTAL GERAL		47.450,00	47.450,00	41.095,40	41.095,40	41.095,40		6.354,60	41.095,40			63,87

Anotações

- a) Execução Financeira Anual = (Total de Pagamentos *100) / Dotação Actual
Bold - Se a Taxa for superior à Taxa de Execução prevista até ao mês em causa)
- b) Execução Financeira Global = (Realizado em anos Anteriores + Total de Pagamentos do Ano * 100 / Realizado em Anos Anteriores + Dotação Actual + Dotação para Anos Seguintes
Bold - Se a Taxa for superior à taxa da execução física
- c) Execução Física Global = ((Data Actual - Data Início da Obra) / (Data Final da Obra - Data Inicial da Obra) * 100) - Taxa de Execução Financeira Global
Bold - Se a Taxa for superior a 50%

Objetivo	Número do Projeto	Código Ano Tipo Número	Designação do Projeto	Subscrição	Forma de Realização	Grupo de Fontes de Financiamento				Datas		Montante Previsto			Montante Executado			Nível de execução financeira anual %	Nível de execução financeira global %
						R.G	R.P	U.B	EMPR	Início C	Fim C	Ano	Ano Seguinte	Total	Anos Anteriores	Ano	Total		
[1]	[2]	[3]	[4]	[5]	[6]	[7]	[8]	[9]	[10]	[11]	[12]	[13]	[14]=([12]+[13])	[15]	[16]	[17]=([15]+[16])	[18]	[19]	
1.			Funções Gerais			100.713,75	78.822,25				179.595,00	252.800,00	432.395,00		111.867,17	111.867,17	62,29	25,87	
1.1.1.			Funções Gerais da Administração Pública			100.713,75	78.822,25				179.595,00	252.800,00	432.395,00		111.867,17	111.867,17	62,29	25,87	
1.1.1.1.	03	2019 A 3	Administração Geral	02	OUTRA	24.395,75	73.195,25				7.500,00	7.500,00	15.000,00		87.247,68	87.247,68	89,60	89,60	
1.1.1.1.	04	2019 A 4	Rede Lab - Serviços	02	OUTRA	1.875,00	5.625,00				30.800,00	30.800,00	61.600,00		3.224,00	3.224,00	44,37	44,37	
1.1.1.1.	01	2022 A 1	Rede Lab - Deslocações e Estadas	02	OUTRA	4.500,00					450,00	450,00	900,00						
1.1.1.1.	02	2022 A 2	Dirâmicas Locais Transfronteiriças	02	OUTRA	3.250,00					3.250,00	3.250,00	6.500,00						
1.1.1.1.	03	2022 A 3	Bike-Sharing - Feças	02	OUTRA	3.250,00					3.250,00	3.250,00	6.500,00						
1.1.1.1.	04	2022 A 4	Bike-Sharing - Comunicações	02	OUTRA	3.250,00					3.250,00	3.250,00	6.500,00						
1.1.1.1.	05	2022 A 5	Bike-Sharing - Seguro	02	OUTRA	3.250,00					3.250,00	3.250,00	6.500,00						
1.1.1.1.	06	2022 A 6	Bike-Sharing - Trabalhos Especializados	02	OUTRA	3.250,00					3.250,00	3.250,00	6.500,00						
2.			Funções Sociais			10.325,00	30.875,00				41.300,00	43.900,00	85.200,00		1.228,86	1.228,86	50,95	15,99	
2.4.			PROTEÇÃO E SERVIÇOS COLETIVOS			10.325,00	30.875,00				41.300,00	43.900,00	85.200,00		749,50	749,50	1,82	0,88	
2.4.5.			PROTEÇÃO DO MEIO AMBIENTE E CONSERVAÇÃO DA NATUREZA			10.325,00	30.875,00				41.300,00	43.900,00	85.200,00		749,50	749,50	1,82	0,88	
2.4.5.1.	01	2021 A 1	LIVRES - Serviços	02	OUTRA	9.625,00	26.875,00				38.500,00	41.200,00	79.700,00		68,00	68,00	0,18	0,09	
2.4.5.1.	02	2021 A 2	LIVRES - Deslocações e Estadas	02	OUTRA	700,00	2.100,00				2.800,00	2.700,00	5.500,00		587,50	587,50	24,32	12,38	
			Total :			111.996,75	109.796,25				220.895,00	296.700,00	517.595,00		112.617,07	112.617,07	50,98	21,76	

ENTIDADE Aer. Rio Minho	EXECUÇÃO DO PLANO DE ATIVIDADES MUNICIPAL	ANO CONTABILÍSTICO 2022	DATA : 2023/04/23 HORA : 01:33:09
----------------------------	---	-------------------------	--------------------------------------

PERÍODO: JANEIRO A DEZEMBRO - 2022/12/31

Página : 1

OBJETIVO	CÓDIGO DE CLASSIFIC. ECONÓMICA	RESPONSÁVEL	CÓDIGO/ANO/TIPO/NÚMERO DO PROJETO / AÇÃO	DESCRIÇÃO	VALOR REALIZADO DE ANOS ANTERIORES	PREVISÃO DE DESPESAS		EXECUÇÃO ORÇAMENTAL				SALDOS		EXEC. FIN. ANUAL	EXEC. FIN. GLOBAL	EXEC. FÍSICA GLOBAL
						DOTAÇÃO INICIAL	DOTAÇÃO ACTUAL	CABIMENTO	COMPROMISSO	FATURADO	PAGAMENTO	SALDO DO CABIMENTO	COMPROMISSOS POR PAGAR			
1.				Funções Gerais		163.555,00	179.595,00	145.567,37	145.567,37	112.557,17	111.867,17	34.027,63	33.700,20	62,29	62,29	44,85
1.1.				Serviços Gerais de Administração Pública		163.555,00	179.595,00	145.567,37	145.567,37	112.557,17	111.867,17	34.027,63	33.700,20	62,29	62,29	44,85
1.1.1.				Administração Geral		163.555,00	179.595,00	145.567,37	145.567,37	112.557,17	111.867,17	34.027,63	33.700,20	62,29	62,29	44,85
1.1.1.1.	01/020214		03 2019 A 3	Red Lab Serviços		63.955,00	97.595,00	91.873,68	91.873,68	87.937,68	87.247,68	5.721,50	4.626,00	89,49	89,49	10,60
1.1.1.1.	01/020213	ABCT	04 2019 A 4	Red Lab Deslocações e Estadas		15.900,00	7.500,00	3.328,00	3.328,00	3.328,00	3.328,00	4.172,00		44,37	44,37	55,63
1.1.1.1.	01/020214	ABCT	01 2022 A 1	Dinâmicas Locais Transfronteiriças		43.000,00	30.800,00	18.450,00	18.450,00			12.350,00	18.450,00			3,94
1.1.1.1.	01/020114		02 2022 A 2	BikeSharing Peças		3.500,00	4.500,00	4.277,03	4.277,03			222,57	4.277,03			19,95
1.1.1.1.	01/020209	ABCT	03 2022 A 3	Bike Sharing Comunicações		1.950,00	450,00					450,00				19,95
1.1.1.1.	01/020212	ABCT	04 2022 A 4	Bike Sharing Seguro		1.250,00	3.250,00	3.148,59	3.148,59	3.148,59	3.148,59	101,41		94,58	38,16	-18,22
1.1.1.1.	01/020220	ABCT	05 2022 A 5	Bike Sharing Trabalhos Especializados		32.500,00	32.500,00	22.961,21	22.961,21	16.414,04	16.414,04	9.538,79	6.347,17	51,12	10,22	9,72
1.1.1.1.	01/020225		06 2022 A 6	Bike Sharing Outros Serviços		1.500,00	3.000,00	1.528,86	1.528,86	1.528,86	1.528,86	1.471,14		56,94	16,99	2,96
2.				Funções Sociais		27.800,00	41.300,00	10.479,82	10.479,82	749,90	749,90	30.820,18	9.729,92	1,82	1,82	86,74
2.4.				HABITACÃO E SERVIÇOS COLECTIVOS		27.800,00	41.300,00	10.479,82	10.479,82	749,90	749,90	30.820,18	9.729,92	1,82	1,82	86,74
2.4.6.				PROTECÇÃO DO MEIO AMBIENTE E CONSERVAÇÃO DA NATUREZA		27.800,00	41.300,00	10.479,82	10.479,82	749,90	749,90	30.820,18	9.729,92	1,82	1,82	86,74
2.4.6.	01/020214	ABCT	01 2021 A 1	LIVRES Serviços		25.000,00	38.500,00	9.798,92	9.798,92	69,00	69,00	28.701,08	9.729,92	0,18	0,09	80,02
2.4.6.	01/020213	ABCT	02 2021 A 2	LIVRES Deslocações e Estadas		2.800,00	2.800,00	680,90	680,90	680,90	680,90	2.119,10		24,32	12,38	67,73
TOTAL GERAL						191.355,00	220.895,00	156.047,15	156.047,15	113.307,07	112.617,07	64.847,81	43.630,12	50,96	50,96	25,23

Anotações

- a) Execução Financeira Anual = (Total de Pagamentos *100) / Dotação Actual
 Bold - Se a taxa for superior à taxa de Execução prevista até ao mês em causa)
- b) Execução Financeira Global = (Realizado em anos Anteriores + Total de Pagamentos do Ano * 100 / Realizado em Anos Anteriores + Dotação Actual + Dotação para Anos Seguintes
 Bold - Se a taxa for superior à taxa da execução física
- c) Execução Física Global = ((Data Actual - Data Início da Obra) / (Data Final da Obra - Data Inicial da Obra) * 100) - Taxa de Execução Financeira Global
 Bold - Se a taxa for superior a 50%

**ANEXO ÀS DEMONSTRAÇÕES FINANCEIRAS
E ORÇAMENTAIS**

A handwritten signature in blue ink, consisting of a large, stylized initial 'R' followed by a smaller, more complex signature.

ANEXO ÀS DEMONSTRAÇÕES FINANCEIRAS E ORÇAMENTAIS

Anexo às Demonstrações Financeiras

Anexo às Demonstrações Orçamentais

Anexo I – Alterações Orçamentais da Receita

Anexo II – Alterações Orçamentais da Despesa

Anexo III – Alterações ao Plano Plurianual de Investimentos

Anexo IV – Operações de Tesouraria

Anexo V – Contratação Administrativa - Situação dos Contratos

Anexo VI – Contratação Administrativa – adjudicações por tipo procedimento

Anexo VII – Transferência e subsídios – receita

Anexo VIII – Transferência e subsídios – despesa

Anexo IX – Dívidas por Antiguidade de Saldos

Anexo X – Empréstimos

